
외 부 여 론 조 사 동 향

(2014년 10월 2주, 제 27호)

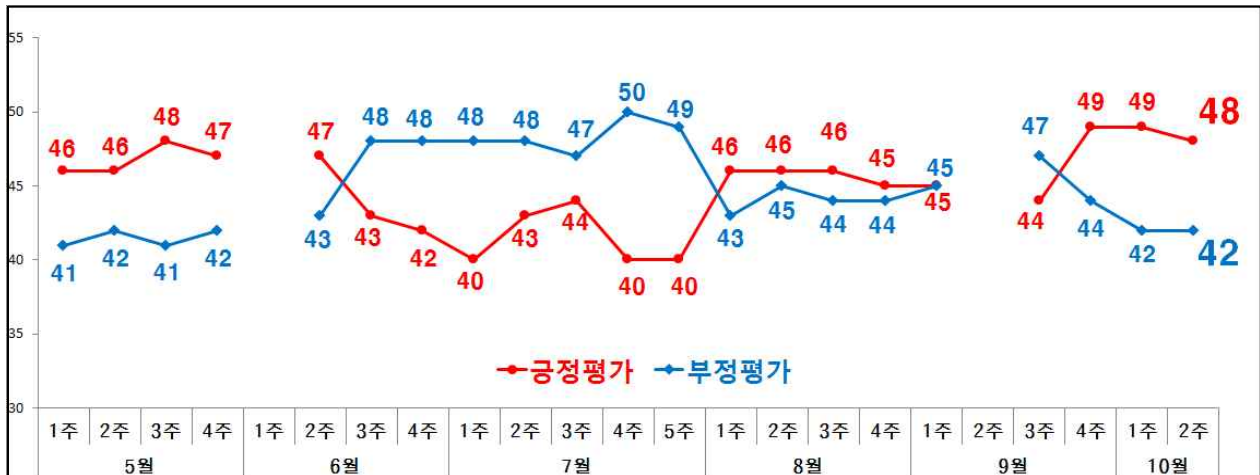
최근 2주간 실시된 외부기관 여론조사 중 정책현안과
관련된 자료입니다. 정세판단에 참고하시기 바랍니다.

2014. 10. 13(월)

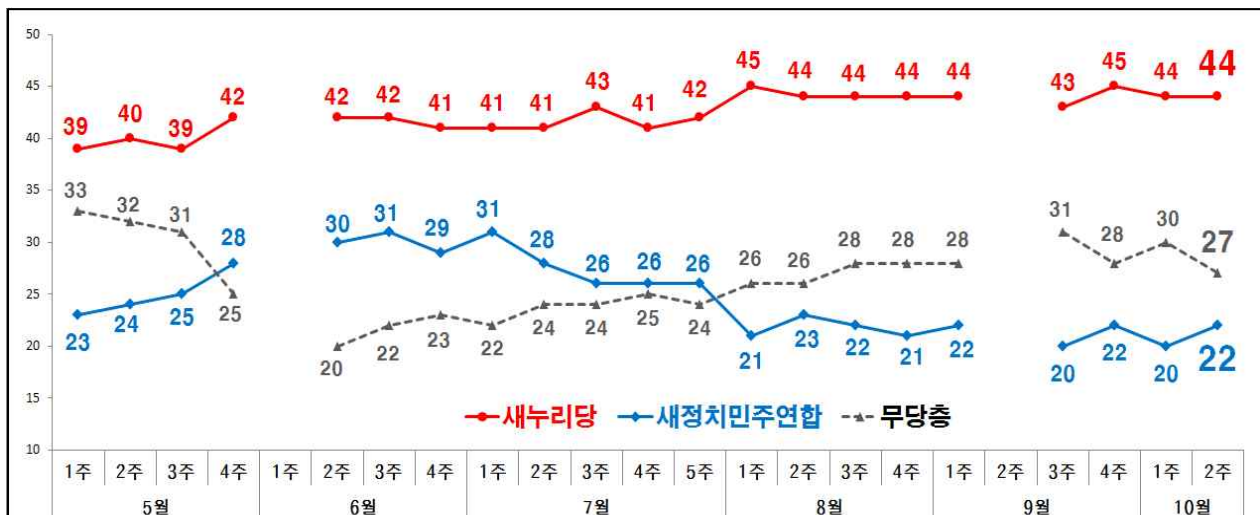
사례 1

정치지표 : 대통령지지도, 정당지지도

1. 대통령 지지도 추이(한국갤럽)



2. 정당지지도 추이(한국갤럽)



3. 최근 주요 이슈(10월1주~2주)

- 여-야 세월호 유족 첫 3자 회동, 세월호 특별법 합의안 발표
- 정부여당, 공무원 연금 개혁 최종안 10월 확정 계획
- 북한 최고위급 인천 방문, 北 경비정 서해 NLL 교전
- 개헌 논의 확산,朴 대통령 개헌 논의 반대
- 사이버검열 및 카카오톡 사찰 논란, 텔레그램 사이버 망명 논란
- 시도 교육감, 보육료 예산 편성 거부 논란

사례 2 공무원 연금개혁

1. MBC 여론조사¹⁾

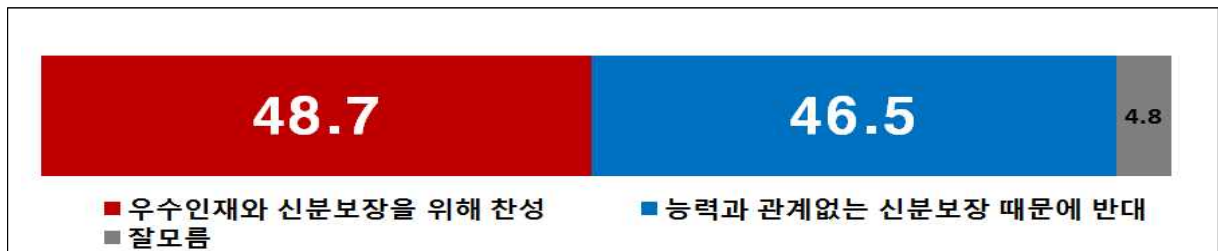
○ 공무원 연금을 장기적으로 국민연금 수준으로 낮추자는 연금학회 방안



○ 연금개혁과 함께 공무원 처우개선 필요성

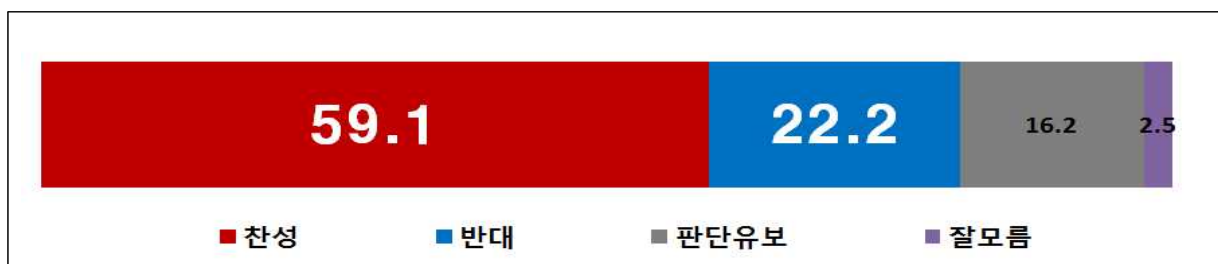


○ 공무원 정년보장



2. 모노리서치 여론조사²⁾

○ 공무원 연금개혁안 찬반



1) MBC-리서치앤리서치. 9월25일 전국 1000명, 유무선전화 면접방식, 표본오차 95%±3.1%p

2) 모노리서치. 9월28~29일 전국 1168명, 일반전화 ARS방식, 표본오차 95%±2.86%p

사례 3

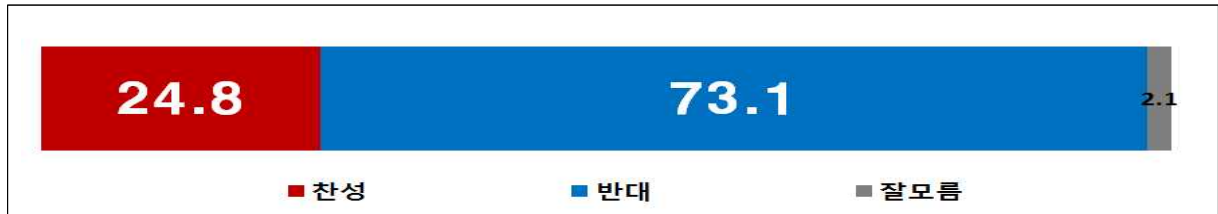
담배값, 주민세, 자동차세 인상 관련

1. MBC-R&R 여론조사³⁾

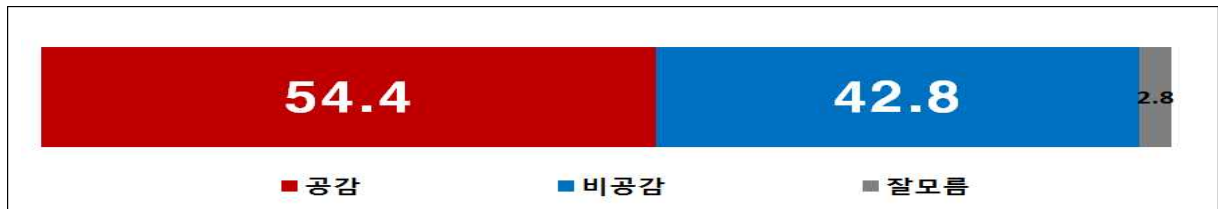
○ 담배값 2천원 인상안



○ 주민세, 자동차세 인상안



○ 증세 필요성



2. 내일신문-디오피니언 여론조사⁴⁾

○ 담배값 2천원 인상안



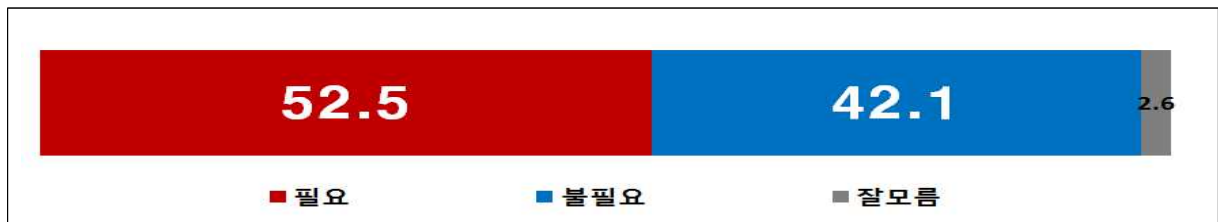
3) MBC-리서치앤리서치, 9월25일 19세 이상 전국 1000명, 유무선전화 면접방식, 표본오차 95%±3.1%p

4) 내일신문-디오피니언, 9월30일 19세 이상 전국 800명, 유선전화 면접조사(41.7%)와 무선전화DB웹조사(58.3%) 병행, 표본오차 95%±3.5%p, 응답률 18.3%

○ 주민세, 자동차세 인상안



○ 법인세와 소득세 인상 등 증세 필요성



사례 4 박근혜 정권 평가 등

1. 내일신문-디오피니언 여론조사⁵⁾

○ 박근혜 정부 출범 이후 우리 경제상황은?



○ 최경환 노믹스 전망은?



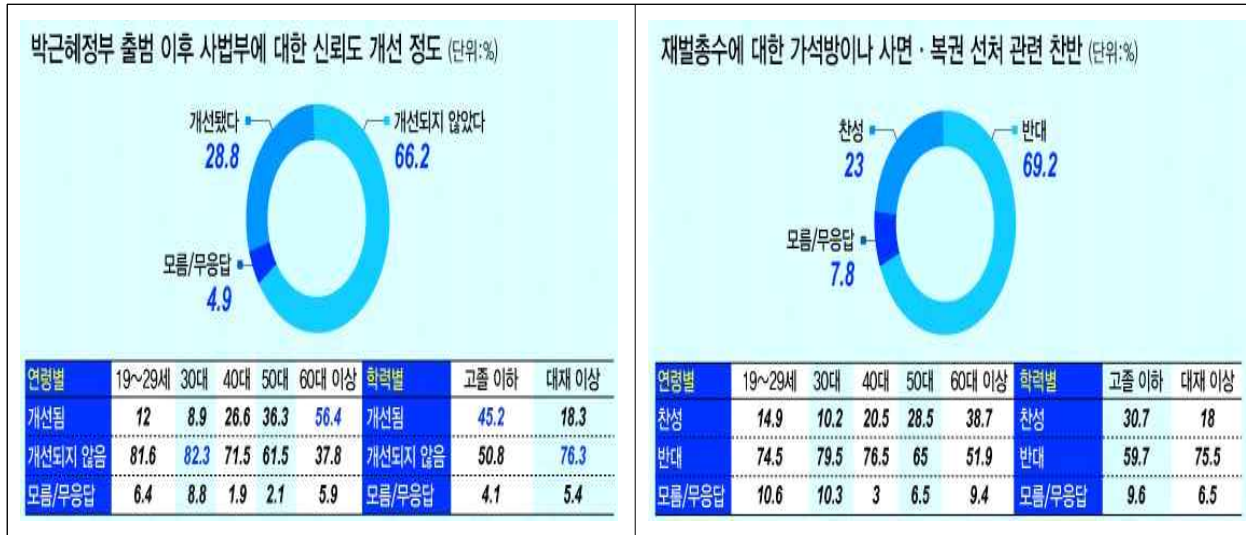
○ 기업 총수 특별 사면에 대한 의견



5) 내일신문-디오피니언, 9월30일 전국 800명 대상, 유선전화 면접조사(41.7%)와 무선전화DB웹조사(58.3%) 병행. 표본 오차 95%±3.5%p, 응답률 18.3%

2. 서기호 의원 - KSOI 여론조사⁶⁾

○朴정부 출범 후 사법부 개선 정도 / 재벌총수 사면 찬반



○ 법 적용 공정성 / 검찰법원 중립성 평가



6) 서기호 의원-KSOI. 10월4일 전국 700명, 유무선전화 면접조사. 표본오차 95%±3.7%p, 응답률 17%

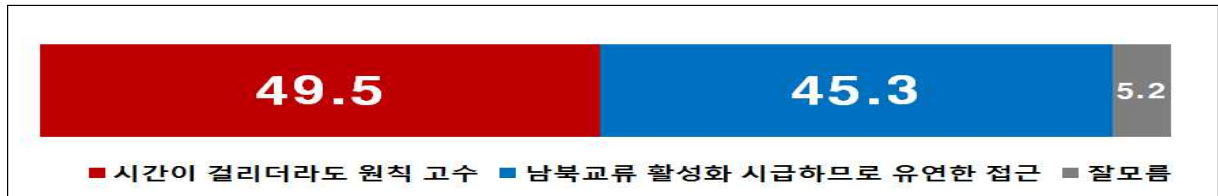
사례 5 남북관계

1. 내일신문-디오피니언 여론조사⁷⁾

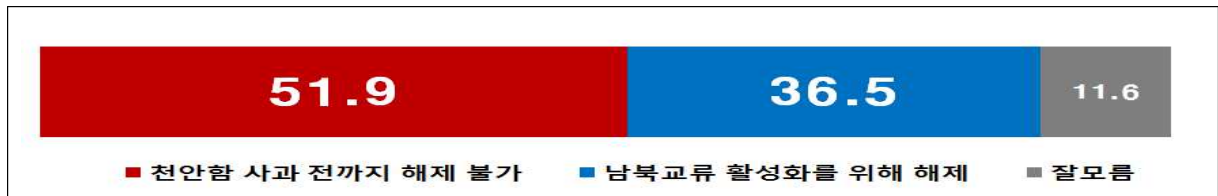
○ 남북관계를 가로막는 원인



○ 남북관계 변화와 통일을 위한 정책 방향



○ 5.24 제재조치 해제에 대한 의견



2. 한국갤럽 남북관계 인식 조사⁸⁾

○ 북한 최고위급 방문 관련, 북한의 태도 변화 여부

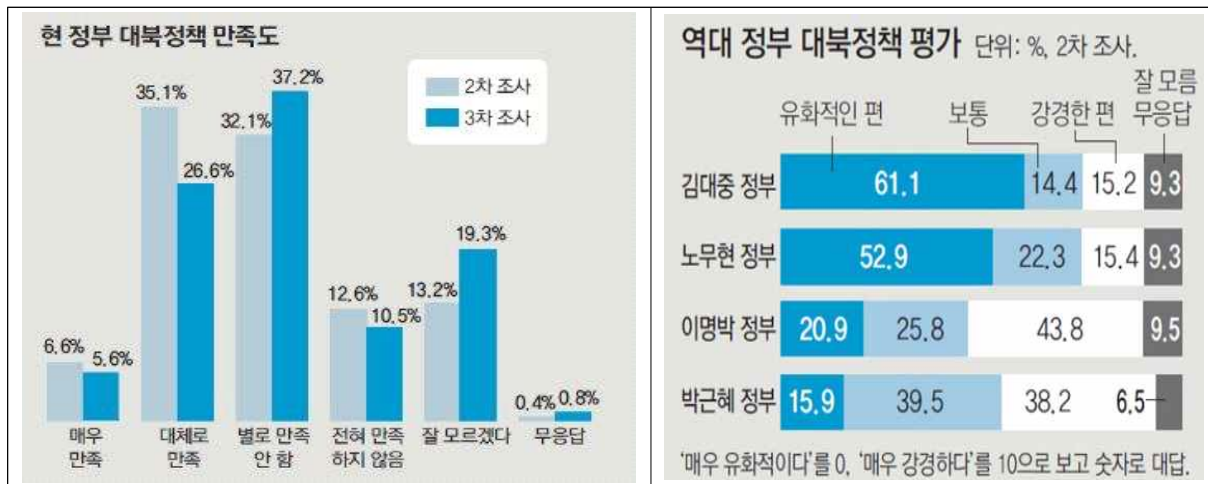
	사례수 (명)	북한 태도 변화		
		변했다	변하지 않았다	모름/ 응답거절
2014년 2월 10~12일	907	25%	64%	11%
2014년 10월 6~8일	1,004	28%	60%	12%

7) 내일신문-디오피니언. 9월30일 19세 이상 전국 800명, 유선전화 면접조사(41.7%)와 무선전화DB웹조사(58.3%) 병행. 표본오차 95%±3.5%p, 응답률 18.3%

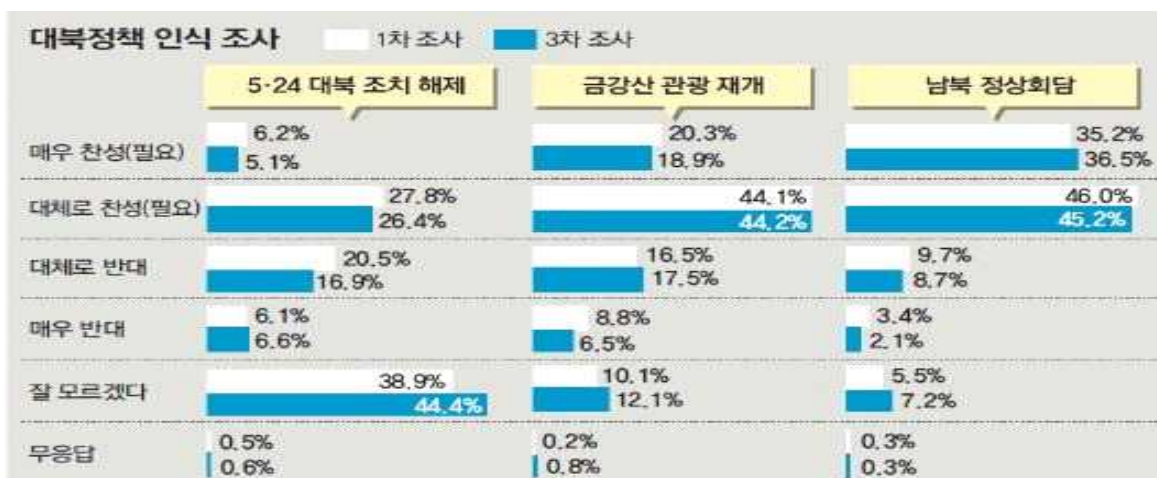
8) 한국갤럽 10월6~8일 전국 1004명, 무선전화 면접조사, 표본오차 95% ±3.1%p, 응답률 14%

3. 동아일보-아산정책연구-R&R 여론조사 9)

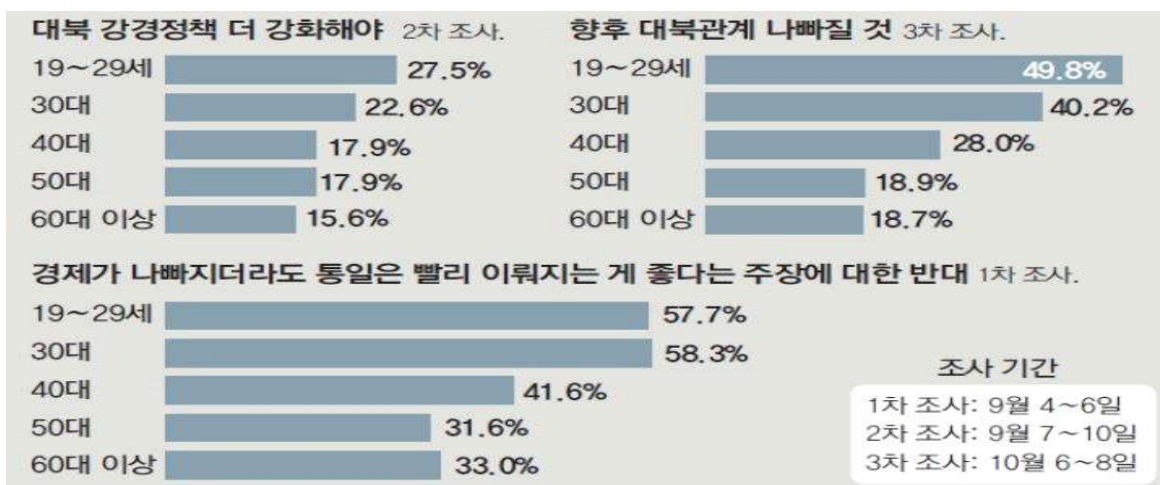
○ 박근혜정부 대북정책 만족도 및 역대 정부 대북정책 평가



○ 대북정책 인식



○ 대북정책 방향 및 대북관계 전망



9) 1차조사 9월4~6일, 2차조사 9월7일~10일, 3차조사 10월6~8일, 각 조사 전국 1000명, 유무선전화 면접조사, 표본오차 95% ±3.1%p, 응답률 14%

사례 6 경제·복지 관련

1. 한국갤럽 빈부격차에 대한 인식조사 10)

○ 우리사회 빈부격차 심각성

	사례수 (명)	우리나라 빈부 격차 심각성				
		매우 심각하다	어느 정도 심각하다	심각하다 (계)	전혀+별로 심각하지 않다(계)	모름/ 응답거절
1985년 4월 6~14일	1,205	53%	32%	85%	5%	14%
1999년 12월 23일	1,557	76%	18%	93%	7%	0%
2014년 9월 23~25일	1,001	56%	30%	86%	12%	2%

○ 빈곤의 원인

	사례수 (명)	빈곤의 원인		
		개인의 노력 부족 때문	환경 때문	모름/ 응답거절
1990년 7월 20~30일	1,500	38%	52%	10%
2014년 9월 23~25일	1,001	30%	65%	5%

○ 빈부격차 해소 위해 2배 이상 세금 부담

	사례수 (명)	빈부 격차 해소 위해 두 배 이상 세금 부담		
		받아들이겠다	받아들일 수 없다	모름/ 응답거절
1990년 7월 20~30일	1,500	38%	52%	10%
2014년 9월 23~25일	1,001	22%	75%	3%

○ 빈부격차 해소 위해 부자들에게 2배 이상 과세

2014년 9월 23~25일	사례수 (명)	빈부 격차 해소 위해 부자들에게 두 배 이상 과세		
		찬성	반대	모름/응답거절
전체	1,001	76%	21%	4%

○ 피케티의 누진적 부유세 주장 ‘소득상위 1% 부자들에게 최고 80% 과세’

2014년 9월 23~25일	사례수 (명)	소득 상위 1% 부자들에게 최고 80% 과세 주장		
		찬성	반대	모름/응답거절
전체	1,001	47%	46%	7%

10) 한국갤럽 9월23~25일 전국 1001명, 무선전화 면접조사, 표본오차 95%±3.1%p, 응답률 15%

2. 한국갤럽 경제·복지 정책 의견¹¹⁾

○ ‘경제성장’과 ‘복지’ 중 우선 순위

	조사완료 사례수 (명)	목표할당 사례수 (명)	정부의 경제 정책 우선 방향		
			경제 성장	복지	모름/ 응답거절
2012년 1월 9~13일	1,672	1,672	31%	62%	7%
2013년 1월 21~25일	1,569	1,569	56%	36%	8%
2014년 9월 23~25일	1,001	1,001	55%	38%	7%

○ 현재 경제 수준 대비 우리 나라의 복지 수준

	조사완료 사례수 (명)	목표할당 사례수 (명)	현재 경제 수준 대비 복지 수준		
			높은 편	낮은 편	모름/ 응답거절
1998년 4월 18일	1,536	1,536	10%	90%	0%
2014년 9월 23~25일	1,001	1,001	36%	54%	10%

○ 복지 수준과 세금 부담

	조사완료 사례수 (명)	목표할당 사례수 (명)	정부의 복지 정책과 세금		
			세금을 더 내더라도 복지 수준 높여야	세금을 더 내야하면 현행 수준 유지	모름/ 응답거절
2013년 1월 21~25일	1,569	1,569	43%	45%	11%
2014년 9월 23~25일	1,001	1,001	45%	47%	8%

○ 내년 예산의 30%로 책정된 복지 예산 비중의 적정성

2014년 9월 23~25일	조사완료 사례수 (명)	목표할당 사례수 (명)	내년 예산안 30% 책정된 복지 비중			
			더 늘려야	더 줄여야	적정하다	모름/ 응답거절
전체	1,001	1,001	31%	11%	51%	6%

○ 세금을 늘려서라도 대선 공약인 고교 무상교육 실시 여부

2014년 9월 23~25일	조사완료 사례수 (명)	목표할당 사례수 (명)	대선 공약이던 고등학교 무상교육		
			세금 늘려서라도 해야 한다	그럴 필요 없다	모름/ 응답거절
전체	1,001	1,001	30%	66%	5%

○ 증세 없는 복지 확대 가능성

2014년 9월 23~25일	조사완료 사례수 (명)	목표할당 사례수 (명)	증세 없이 복지를 늘리는 것		
			가능하다	가능하지 않다	모름/ 응답거절
전체	1,001	1,001	29%	65%	6%

11) 한국갤럽 9월23~25일 전국 1001명, 무선전화 면접조사, 표본오차 95%±3.1%p, 응답률 15%