

고 발 짱



윤석열정권 경제민생 폭망죄 ①

최악의 성장률

1.4% 경제성장률, 광복 이후 70년 성장률 중 하위 6번째
대내외 위기 없이, 오롯이尹정부가 만들어낸 경제성적표

70년 한국 경제사 최악의 성장률

하위 순위	경제성장률	연도	성적표 (70년 경제사)	주요 원인
1	-5.1%	1998년	하위 1.4%	1997년 말 외환위기, IMF 구제금융
2	-1.6%	1980년	하위 2.9%	2차 석유파동, 민주화운동과 비상계엄
3	-0.7%	2020년	하위 4.3%	코로나19위기
4	0.6%	1956년	하위 5.7%	비상경계령, 한미 갈등
5	0.8%	2009년	하위 7.1%	글로벌 금융위기

6

1.4%

2023년

하위 8.6%

윤석열정부

자료 : OECD statistics, 한국은행

4·10 총선에서 윤석열정권과 국민의힘을
엄중히 심판해 주십시오!

2024년 봄

더불어
고발인 민주당

대한민국 국민 貴下

고 발 짱

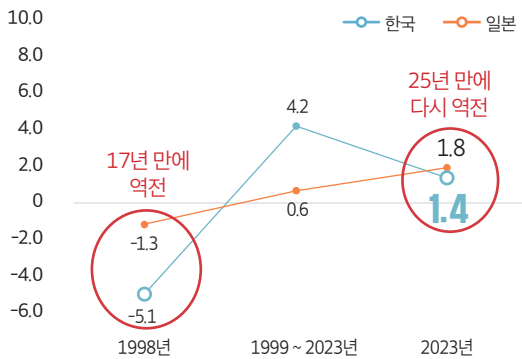


윤석열정권 경제민생 폭망죄 ②

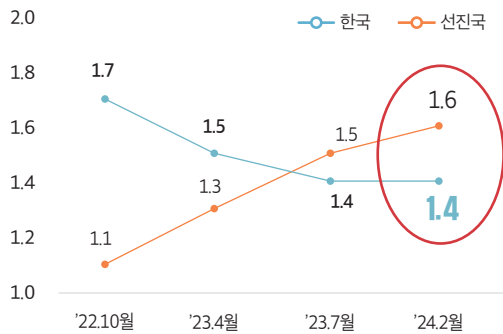
성장률 폭망

작년 성장률, 외환위기 이후 25년 만에 일본에 역전
외국 경제는 살아나고, 한국 경제는 죽어가고

25년 만에 일본에 역전 (%)



선진국에도 역전 (IMF 전망치, %)



자료 : OECD statistics, IMF Economic Outlook

4·10 총선에서 윤석열정권과 국민의힘을
엄중히 심판해 주십시오!

2024년 봄

더불어
고발인 **민주당**

대한민국 국민 貴下

고발장

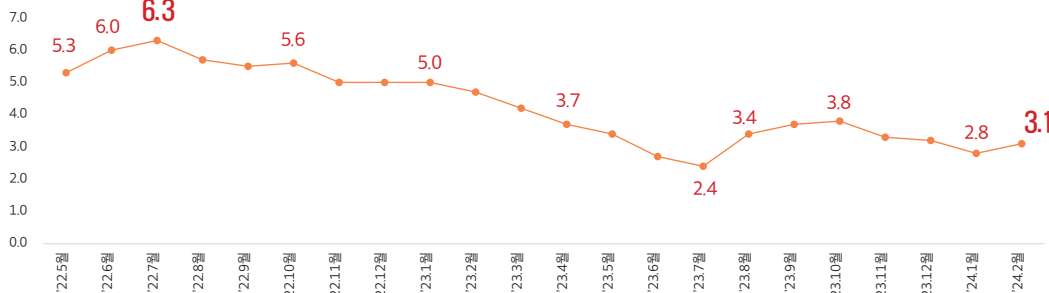


윤석열정권 경제민생 폭망죄 ③

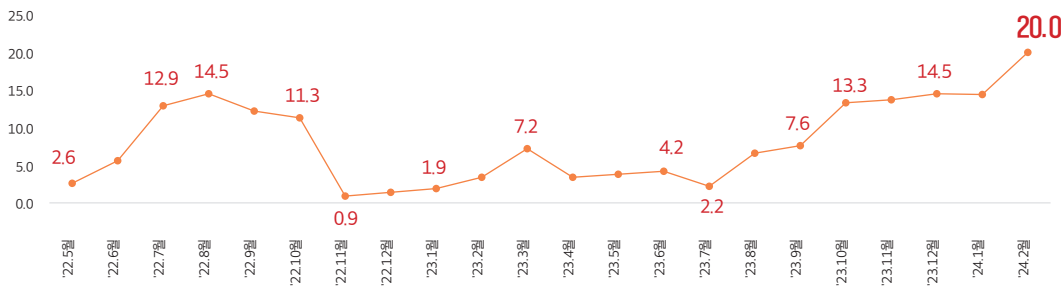
최악의 물가상승

국민이 가장 체감하는 물가상승을 방기한 죄
올해 2월 총지수 다시 상승, 신선식품 물가 20% 급등

소비자물가상승률 (%) : '24.2월 다시 상승



신선식품 물가상승률 (%) : '24.2월 20%



자료 : 통계청 월별 소비자물가 등락률

4·10 총선에서 윤석열정권과 국민의힘을
엄중히 심판해 주십시오!

2024년 봄

더불어
고발인 민주당

대한민국 국민 貴下

고발장



윤석열정권 경제민생 폭망죄 4

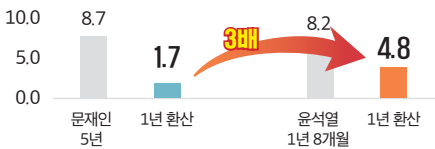
물가 폭망

정권 바뀌고 왜 이렇게 비싼 거야?

저출생, 1인가구, 반려동물 정책의 핵심은 물가인데!

* 연평균증가율 비교 : 文정부 5년과 尹정부 1년 8개월을 1년 단위로 환산

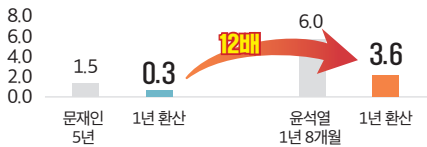
라면 (%) : 文정부대비 3배



가스 (%) : 文정부대비 143배



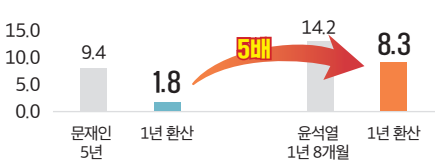
반려동물관리비 (%) : 文정부대비 12배



반려동물물품 (%) : 文정부대비 10배



종이거저귀 (%) : 文정부대비 5배



분유 (%) : 상승으로 전환



주 : 文정부(2017.5~2023.5), 尹정부(2023.5~2024.1) 물가지수 연평균증가율 기준 | 자료 : 통계청 소비자물가지조사

4·10 총선에서 윤석열정권과 국민의힘을
엄중히 심판해 주십시오!

2024년 봄

더불어
고발인 민주당

대한민국 국민 貴下

고 발 잠



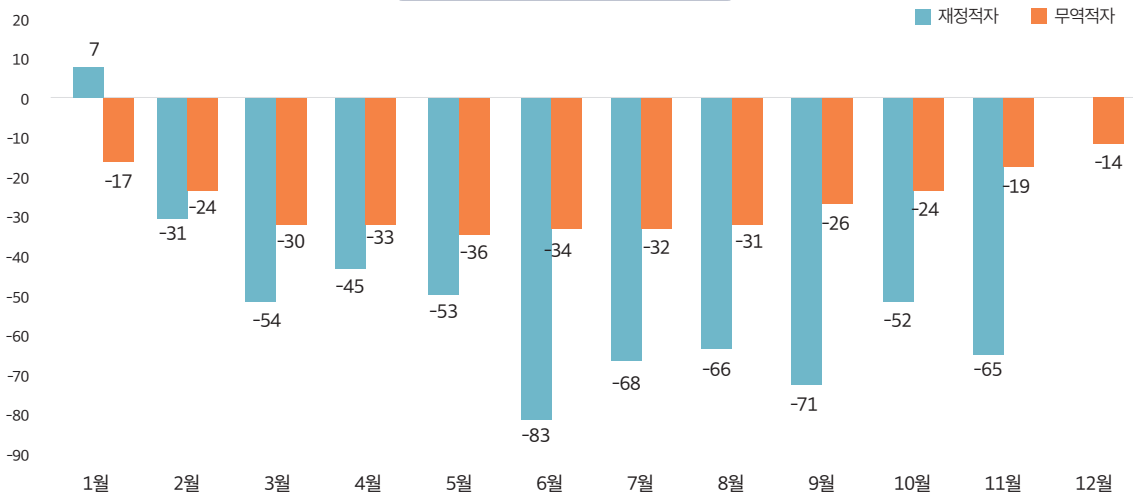
윤석열정권 경제민생 폭망죄 5

쌍끌이 적자

작년, 겪어보지 못한 경제위기
재정과 수출의 동시 위기

* 쌍끌이 적자 : 재정수지와 경상수지가 동시에 적자, 국가위기의 징후

쌍끌이 적자 (조원) : '23.1~12월



주 : 월별 누적기준. 무역수지는 수리일 기준, 환율은 1,305.4원/USD로 계산. 12월 재정수지 미발표
자료 : 기획재정부 월별 재정동향, 관세청 수출입무역통계

4·10 총선에서 윤석열정권과 국민의힘을
엄중히 심판해 주십시오!

2024년 봄

더불어
고발인 민주당

대한민국 국민 貴下

고발장

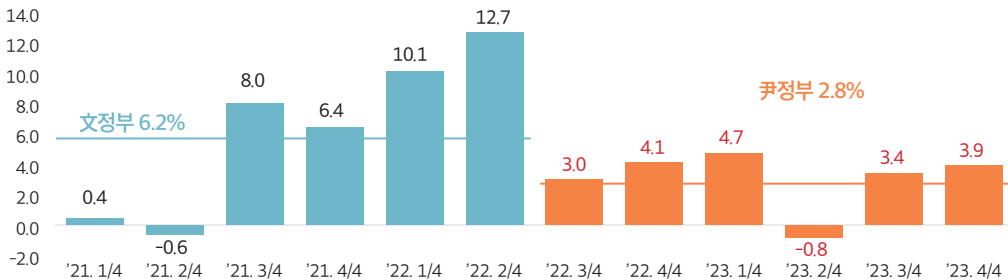


윤석열정권 경제민생 폭망죄 6

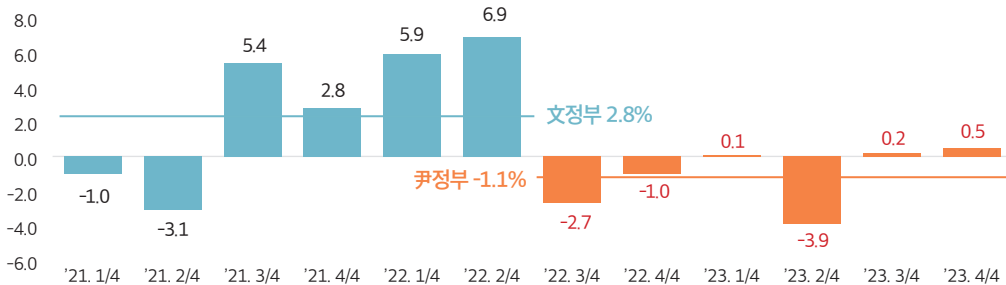
가계소득 폭망

文정부는 채우고, 尹정부는 비우고

가계명목소득 증가율 (%) : 文정부 6.2% vs 尹정부 2.8%



가계실질소득 증가율 (%) : 文정부 2.8% vs 尹정부 -1.1%



주 : 전년 동기대비 증가율 기준. 실질소득은 명목소득에 물가상승률 반영
자료 : 통계청 가계동향조사(1인 이상 가구 기준)-분기별 소비자물가지수

4·10 총선에서 윤석열정권과 국민의힘을
엄중히 심판해 주십시오!

2024년 봄

고발인 **더불어 민주당**

대한민국 국민 貴下

고발장



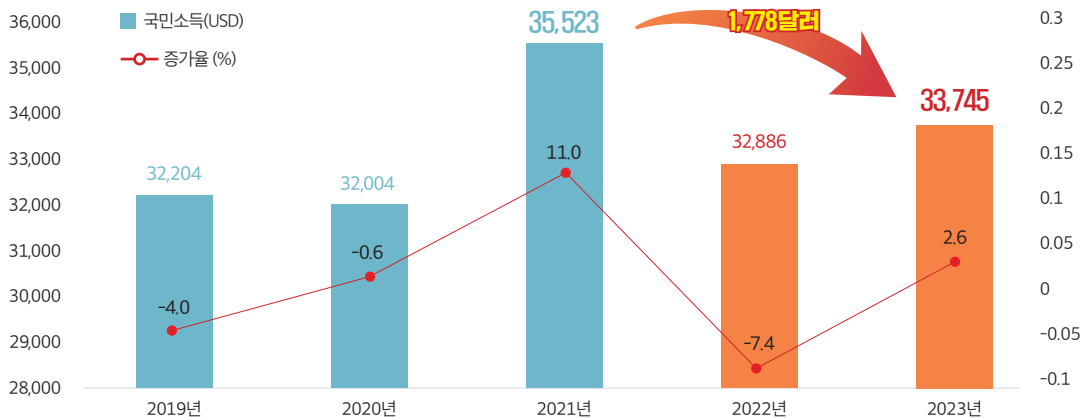
윤석열정권 경제민생 폭망죄 7

국민소득 절망

尹정부 국민소득, 국제무대에서 마이너스 평가
1인당 국민소득(GNI), '21년 대비 1778달러 감소

* GNI : 국민 생활수준 지표 (달러단위 발표로 국제비교 활용)

1인당 국민소득 (GNI) : '21년 정점 후 하락세



주 : 1. 2019~2023년 실적치, 2023년 잠정치

2. 원화기준 국민소득은 2021년 4065만원, 2023년 4249만원, 2023년 4405만원으로 증가세

자료 : 한국은행 4분기 및 연간 국민소득(잠정)

4·10 총선에서 윤석열정권과 국민의힘을
엄중히 심판해 주십시오!

2024년 봄

고발인 **더불어 민주당**

대한민국 국민 貴下

고발장

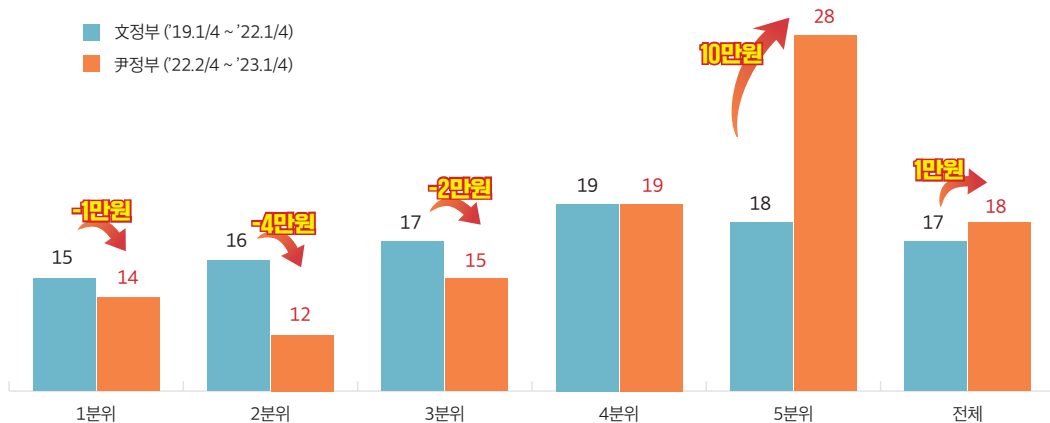


윤석열정권 경제민생 폭망직 8

불평등 절망

부자에게 희망을, 서민에겐 절망을
정부 실질사회수혜금, 소득상위 20% 가장 많이 증가

실질사회수혜금 (만원/월) : 서민 줄이고, 부자 늘리고



주 : 사회수혜금은 기초생활보장급여, 실업급여, 근로장려금, 양육수당, 재난지원금 등 현금성 수혜금
자료 : 통계청 소비자물가지수·가계동향조사(1인이상) 기반 추정

4·10 총선에서 윤석열정권과 국민의힘을
엄중히 심판해 주십시오!

2024년 봄

더불어
고발인 민주당

대한민국 국민 貴下

고발장

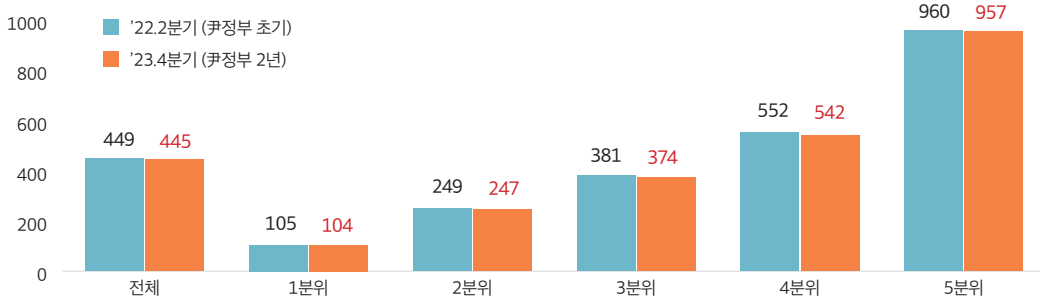


윤석열정권 경제민생 폭망죄 9

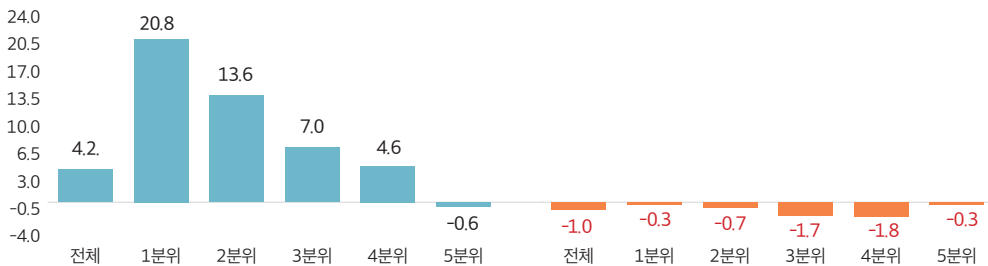
실질소득 폭망

모두를 가난하게 만든 죄
1~5분위 모두 실질소득 감소

실질가구소득 (만원/월) : 尹정부 때 모든 분위 감소



실질가구소득 증가율 (%) : 文 저소득층 중심 vs 尹 모두 가난하게



문정부 : '19.1/4 ~ '22.2/4

윤정부 : '22.2/4 ~ '23.4/4

자료 : 통계청 가계동향조사(1인이상·소비자물가지수)

4·10 총선에서 윤석열정권과 국민의힘을
엄중히 심판해 주십시오!

2024년 봄

더불어
고발인 민주당

대한민국 국민 貴下

고발장



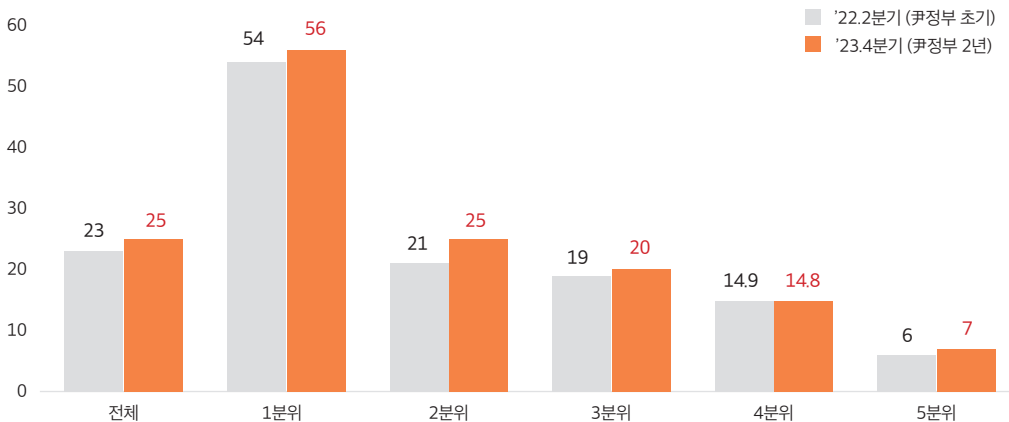
윤석열정권 경제민생 폭망죄 10

살림살이 절망

전국민 적자인생

尹정부 들어 적자가구비율 1·2·3·5분위 모두 증가

尹정부 적자가구비율 증가 (%)



자료 : 통계청 가계동향조사(1인이상)

4·10 총선에서 윤석열정권과 국민의힘을
엄중히 심판해 주십시오!

2024년 봄

더불어
고발인 민주당

대한민국 국민 貴下